

[AULA VIRTUAL - NIVEL PRIMARIO](#)

[Orientaciones para trabajar con Classroom](#)

Estimada Familia:

Aquí les ofrecemos estas Orientaciones para trabajar en el Aula Virtual de nuestra institución específicamente; y además les adjuntamos un video que ilustrará de manera práctica y sencilla, los pasos a seguir para iniciar a los niños en esta herramienta de trabajo virtual.

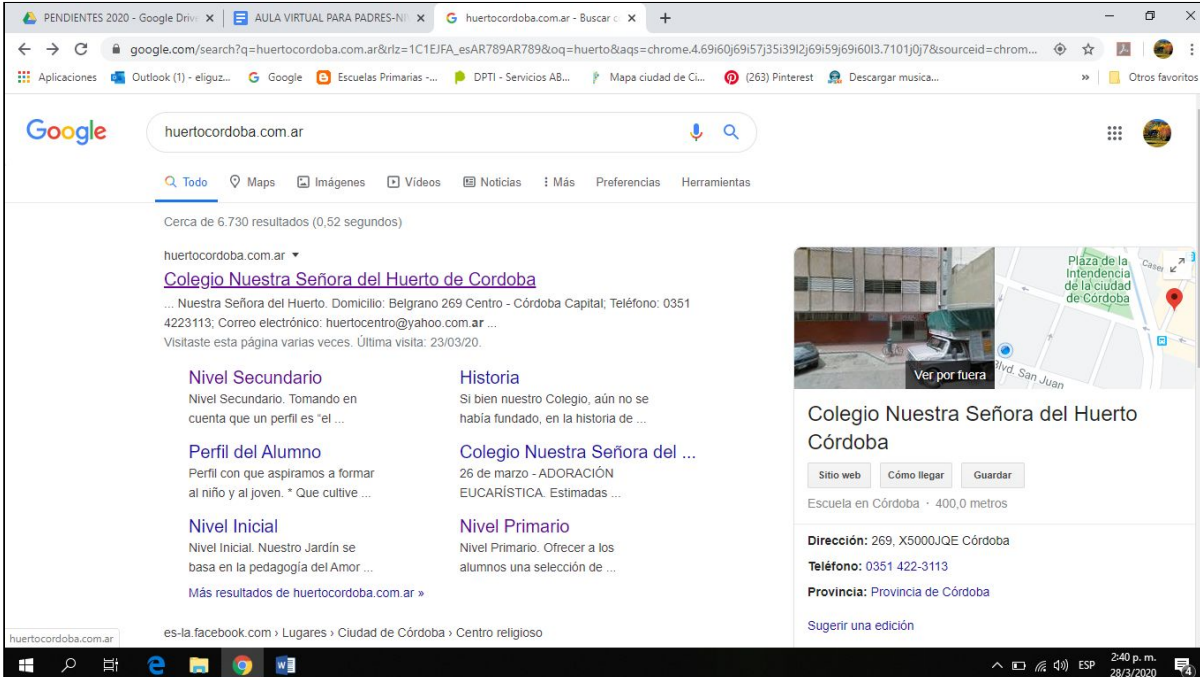
Este es el link para ver el Video: <https://www.youtube.com/watch?v=SmB8j1QtHAA>

Como primer punto, les informamos que el Colegio le otorga a cada alumno una cuenta de correo electrónico de **g-mail** con la cual realizarán el **ingreso al Aula Virtual desde la página Web**. Dicha cuenta estará conformada por el número de Documento del niño, seguido de @huertocordoba.com.ar, y cuya contraseña será el mismo DNI. (Por ejemplo: 49333444@huertocordoba.com.ar Contraseña: [49333444](#))

Entonces, vamos paso a paso, a ingresar al Aula Virtual:

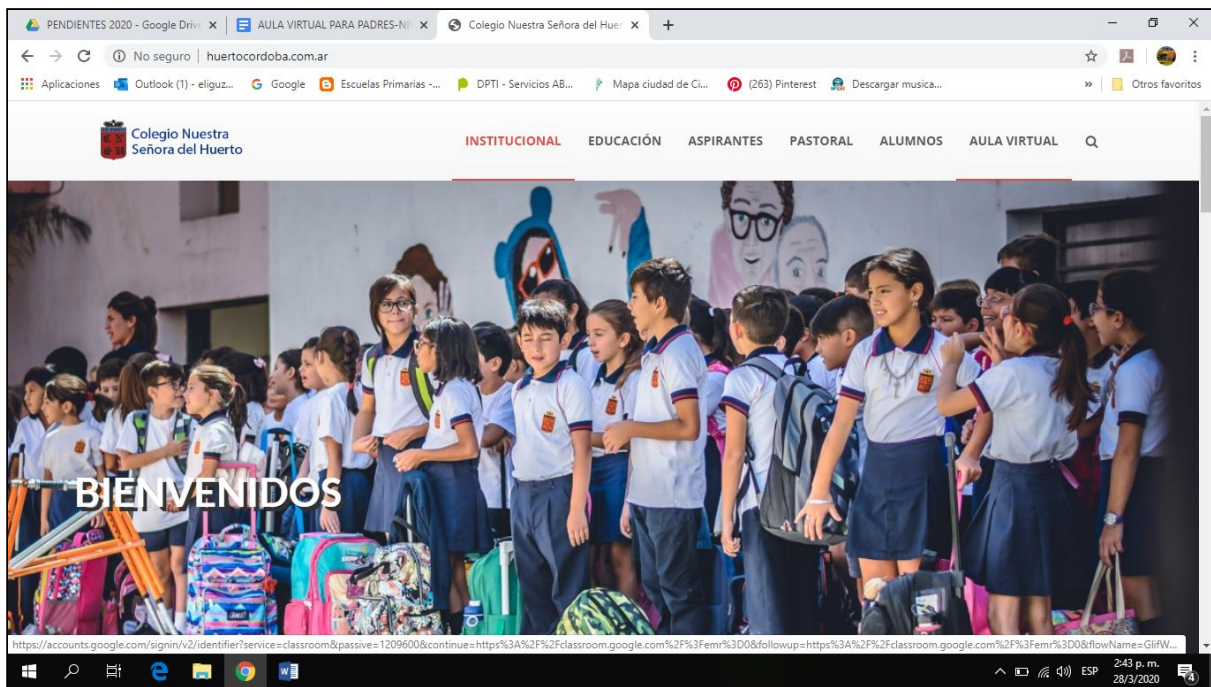
1. ¿Cómo ingresamos al AULA VIRTUAL del Colegio?

En el buscador de Google escribimos huertocordoba.com.ar, y hacemos clic en la página de nuestro Colegio

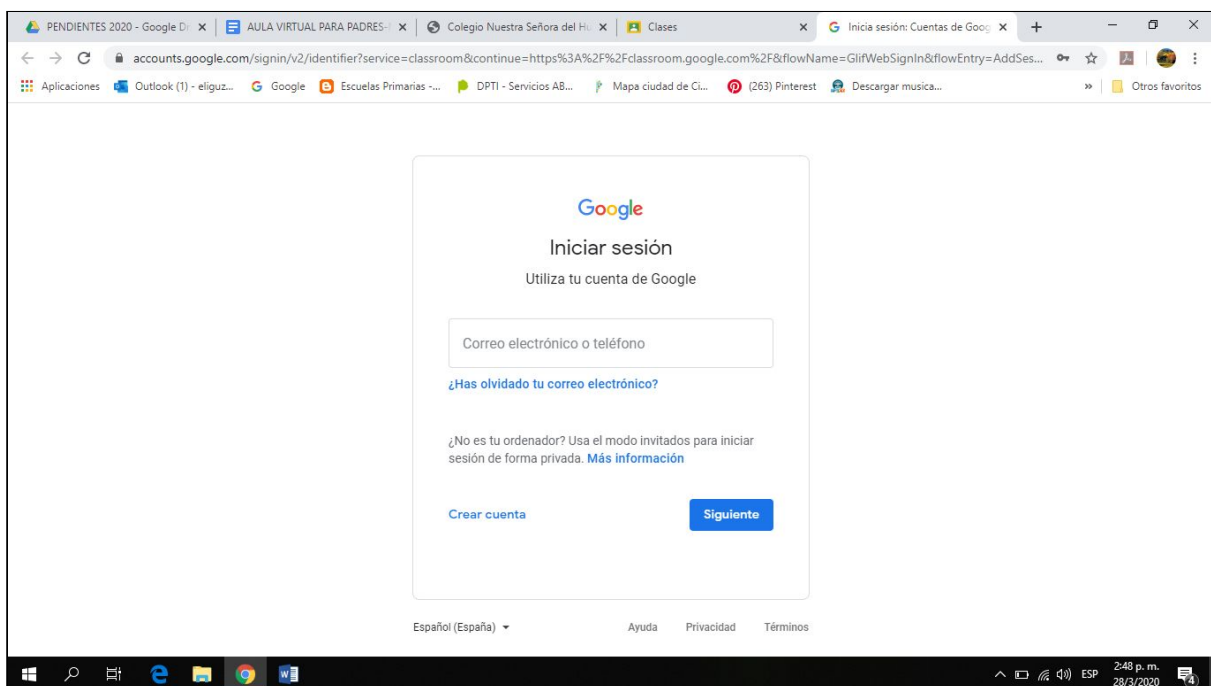


The screenshot shows a Google search interface. The search bar contains 'huertocordoba.com.ar'. Below the search bar, there are tabs for 'Todo', 'Maps', 'Imágenes', 'Videos', 'Noticias', 'Más', 'Preferencias', and 'Herramientas'. The search results show 'Cerca de 6.730 resultados (0,52 segundos)'. The first result is 'huertocordoba.com.ar' with a link to 'Colegio Nuestra Señora del Huerto de Córdoba'. Below this, there are several sections: 'Nivel Secundario', 'Historia', 'Perfil del Alumno', 'Colegio Nuestra Señora del ...', 'Nivel Inicial', and 'Nivel Primario'. On the right side, there is a map showing the location of the school in Córdoba, Argentina, with a red pin and a 'Ver por fuera' button. Below the map, there is a card for 'Colegio Nuestra Señora del Huerto Córdoba' with buttons for 'Sitio web', 'Cómo llegar', and 'Guardar'. The card also displays the address 'Dirección: 269, X5000JQE Córdoba', phone number 'Teléfono: 0351 422-3113', and province 'Provincia: Provincia de Córdoba'. At the bottom of the page, there is a navigation bar with 'huertocordoba.com.ar' and 'es-la.facebook.com'.

Una vez allí, vamos a [AULA VIRTUAL](#), en el margen superior derecho de la página:



Cuando entramos a AULA VIRTUAL, veremos que se nos solicita **Iniciar sesión**, es decir, ingresar con nuestra cuenta. Es allí donde cada alumno escribirá su nuevo correo electrónico (dni@huertocordoba.com.ar); hará clic en Siguiente, y luego escribirá su contraseña: DNI (sin puntos)



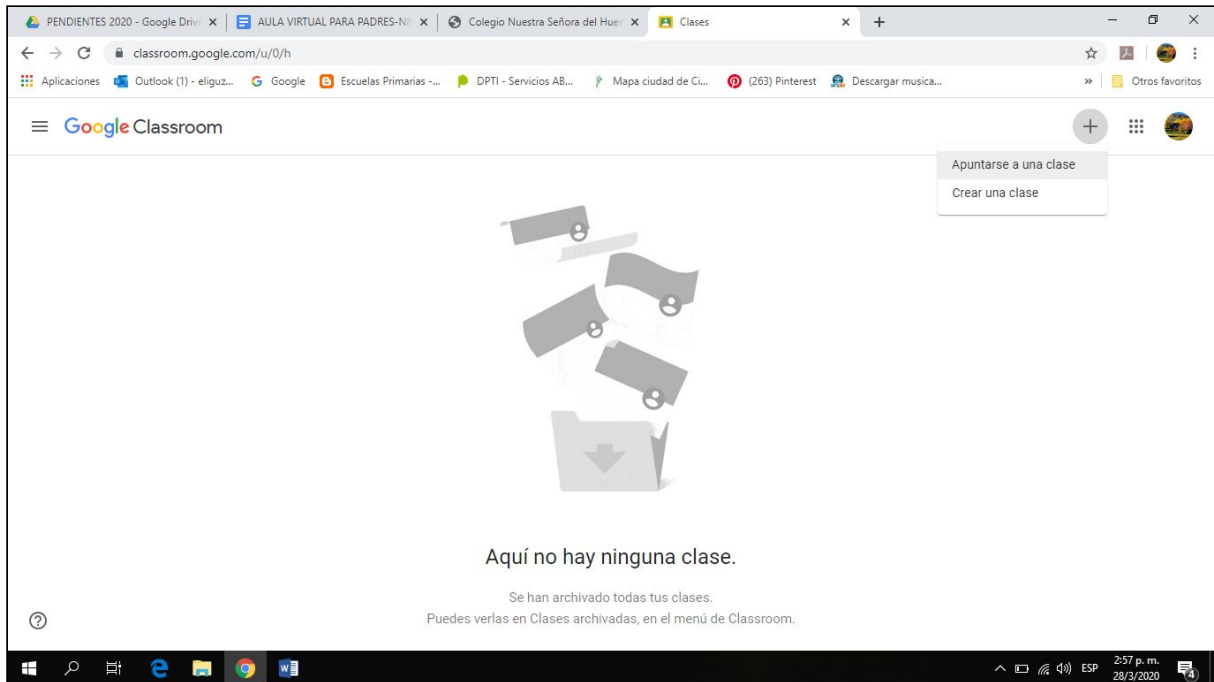
Finalizados esos pasos ya se encontrarán dentro del Aula Virtual. Lo que sigue, es ingresar a las CLASES de los Docentes, lo que se llama “Apuntarse a una Clase”.

2. ¿A cuántas Clases debo Apuntarme?

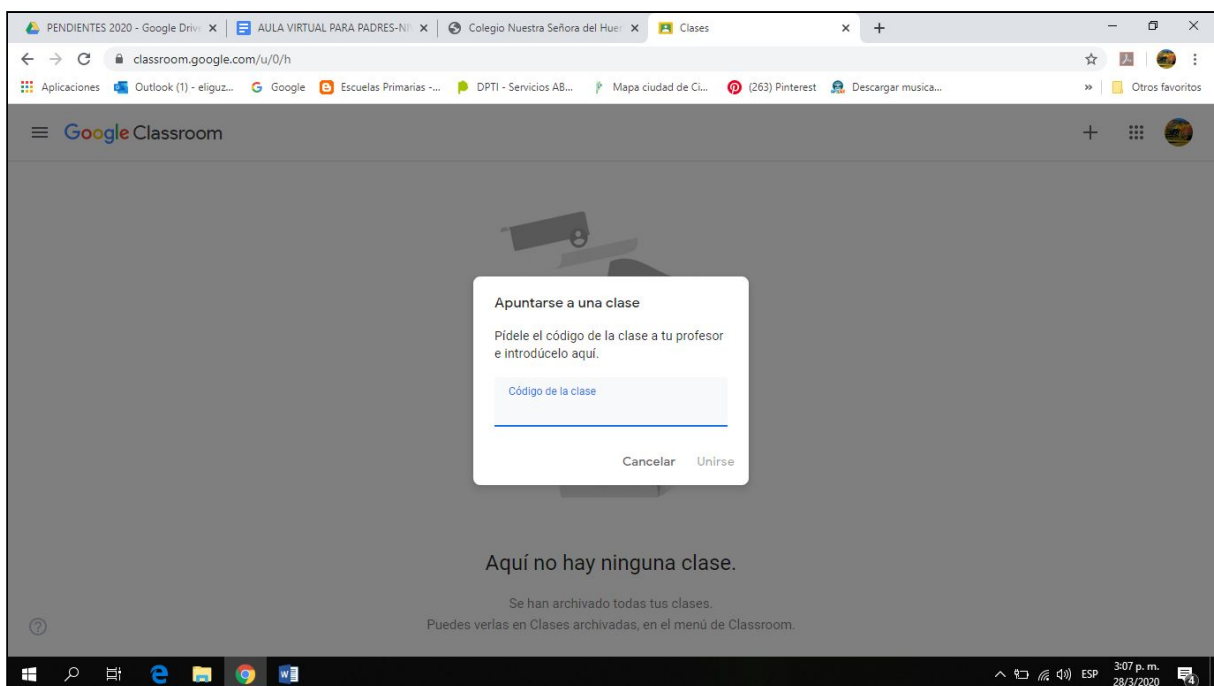
Cada alumno se Apuntará a **DOS Clases**; una es la clase de la docente del grado, y la otra clase corresponde a los docentes de Ramos Especiales.

3. ¿Cómo Apuntarse a una Clase?

Es muy sencillo: En la parte superior derecha verán un **+** y si hacen clic allí, aparecerá el cartelito “Apuntarse a una clase”, donde harán nuevamente Clic.



En ese momento se les solicitará el **Código de la Clase** (más adelante están todos los Códigos necesarios).



Allí cada alumno escribirá el **Código de la Seño de su Grado**; y luego harán Clic en **Unirse**.

¡Felicitaciones! ya estás en la Clase de tu Seño!!!!!!

4. ¿Cómo me debo apuntar a la Clase de Ramos Especiales?

El proceso es el mismo que se realizó para apuntarse a la clase de la Señó del Grado, en el punto anterior.

5. ¿Cuáles son los Códigos que necesitamos?

A continuación les damos los Códigos correspondientes a cada Grado y de Ramos Especiales:

Primer Ciclo:

| | | | | | | |
|-------------------------------------|---------------------------------|--------------------------------|---------------------------------|----------------------------------|-----------------------------------|-----------------------------|
| Grado | 1°A Seño Cecilia | 1°B Seño Jesica | 2°A Seño Vanessa | 2°B Seño Victoria | 3°A Profe Cristian | 3°B Seño Lía |
| Código Docente del Grado | e4i6gcb | oj3pwzy | m5zfuiy | 7saifpq | ultkw7x | woazc3w |
| Código Ramos Especiales | besnico | 4qvl6k5 | ygnownm | za7nbjd | oevp23l | d26vh4g |

Segundo Ciclo:

| | | | | | | |
|-------------------------------------|---------------------------------|--------------------------------|----------------------------------|-------------------------------|------------------------------|--------------------------------|
| Grado | 4°A Seño Claudia | 4°B Seño Aldana | 5°A Seño Gabriela | 5°B Seño Paula | 6°A Seño Inés | 6°B Seño Silvia |
| Código Docente del Grado | wl7jfg5 | 3e5icuv | fpgvinj | cq3sx6p | g3xxohg | cg2fcsq |
| Código Ramos Especiales | ryhtvd4 | afg37sg | pjvg2g2 | 7zuzcfp | yfrwhe2 | f3cbsup |

6. ¿Cuándo se publican las clases o Tareas que envía la Señó?

Los docentes estarán subiendo las clases dos veces por semana, lunes y miércoles, procurando favorecer el aprendizaje, el desarrollo de buenos hábitos de estudio, la autonomía y la resolución de actividades escolares en tiempos más flexibles.

Cada actividad tendrá la fecha para ser devuelta al docente mediante la misma herramienta de Aula Virtual.

7. ¿Cómo hago si surge una duda mientras resuelvo las actividades?

Dentro de la misma CLASE, se pueden hacer comentarios o preguntas relacionadas con las actividades.

Cada día los docentes estarán a disposición de los alumnos, **entre las 13:30 y las 17:30 hs**, para cualquier duda que surja en el momento de las actividades.

8. ¿Cómo se adjuntan los trabajos para enviar a la Señora?

El docente del grado les explicará el modo de devolver los trabajos, a medida que van realizando las actividades.

Queridos padres:

Es muypreciado y reconocido el esfuerzo que cada uno está realizando en estos momentos en que la situación de la pandemia nos atraviesa a todos y en todos los aspectos de la vida de cada uno, también de los niños.

De la mano de nuestra Madre la Virgen sigamos transitando este camino tan nuevo para todos, esperando con Fe en Nuestro Señor y su Voluntad, ofreciendo este tiempo con aceptación y esperanza.

Estamos aprendiendo y trabajando junto a ustedes por la educación de nuestros niños. Cuenten con nuestro apoyo y disposición.

Equipo Directivo