







Materiales para trabajar en Sala de 3 años Nivel Inicial- Ciclo lectivo 2026-

Familias: Compartimos la lista de materiales para el próximo año. Deberán reunir todos los materiales y ser **entregados a la docente el día de la reunión de padres (febrero 2026), en una bolsa con el nombre del estudiante.** Tengan en cuenta que hay materiales especificados para niñas o varones y otros que incluyen a todos. Cualquier consulta pueden comunicarse al correo institucional: direccioninicial@huertocordoba.com.ar

¡Los esperamos! Equipo de Nivel Inicial

<u>MATERIAL</u>	<u>TODOS</u>	<u>NENAS</u>	<u>VARONES</u>
4 fotos (tipo carnet) actualizada con la edad del niño/a	✓	-	-
1 caja de 12 crayones de colores grandes	✓	-	-
1 caja de 12 fibrones de punta redonda de colores.	✓	-	-
1 cinta de papel ancha	-	✓	-
1 cinta de papel fina	-	-	✓
1 block de 24 hojas de cartulina color N° 5	-	✓	-
1 block de 24 hojas color negras N° 5	-	-	✓
1 block de 24 hojas blancas N° 5	✓		
40 hojas blancas tamaño A4	✓	-	-
10 hojas de colores tamaño A4	10 rosas- 10 verdes- 10 celestes- 10 amarillas.	-	-
1 pote de témpera color a elección	✓	-	-
1 pote de témpera blanca	✓	-	-
1 pote de témpera negra	✓	-	-
3 potes de masa de cualquier color (al estilo de las masas Duravit).	✓	-	-
Cartulinas metalizadas	-	2 doradas	2 plateadas
Cartulinas	2 fluor	4 blancas	2 negras
Goma eva CON BRILLOS de cada uno de los siguientes colores:	-	2 color dorada	2 color plateado
1 papel madera	✓	-	-

1 metro de papel contact autoadhesivo transparente	✓	-	-
1 plancha de plastificado transparente frío.	✓	-	-
2 plasticolas Voligoma de 50 ml	✓	-	-
1 plasticola blanca de 100 mg	✓	-	-
1 silicona líquida fría de 100 ml	-	✓	-
1 pegamento UHU de 35 ml	-	-	✓
Globos	-	2 dorados 5 globos blancos, 5 globos rosas y 3 globos color a elección	2 plateados 5 globos violetas, 5 globos celestes y 3 globos color a elección
1 pincel tamaño 10/12	✓	-	-
10 cucharitas, 10 vasos y 10 platos descartables	✓	-	-
4 rollos de papel higiénico	✓	-	-
1 rollo de cocina	✓	-	-
1 jabón líquido	✓	-	-
1 caja de zapatos (adulto) forrada a lunares	✓	-	-
1 caja (tipo resma de hoja A4) forrada a lunares	✓	-	-
1 cuento (será para donar al jardín) Autores sugeridos: Keiko Kasza - Pablo Bernasconi- Anna Llenas - Valerie Thomas - Elsa Borneman - Luis Pescetti - Silvia Schujer - Laura Devetach - Ema Wolf.	✓	-	-
3 juguetes de cocinita (pueden ser elementos para cocinar- ollas, utensilios- o frutas y verduras).	-	✓	-
2 autitos de metal 	✓	-	-

<p>♥ 1 Juego de frutas con velcro</p> 	✓	-	-
<p>Una pizarra mágica</p> 	✓	-	-
<p>Bloques Magnéticos 18 Piezas</p> 	✓	-	-
<p>1 muda de ropa del talla acorde al niño/a (en una bolsa con nombre del niño/a), que consiste en:</p> <ul style="list-style-type: none"> - 1 pantalón largo- 1 pantalón corto - 1 remera manga larga- 1 remera manga corta - 1 bombacha/calzoncillo - 1 par de medias. 	✓	-	-
1 paquete de toallitas húmedas.	-	✓	-
1 caja de gasa en sobres	-	-	✓
1 botella chica de alcohol líquido	-	-	✓
5 guantes de látex	-	✓	-



MATERIALES PARA TRABAJAR EN INGLÉS (nenas y varones)

IMPORTANTE: Deberán estar separados de los otros materiales solicitados anteriormente, en lo posible en una bolsa negra para poder distinguirla, con rótulo del nombre y apellido del niño/a y cartel que diga “INGLÉS”.

MATERIAL	TODOS	NENAS	VARONES
Retazos de telas y lanas (en una bolsita)	✓	-	-
1 pompón de cualquier color o multicolor (tamaño mediano, hecho en casa)	✓	-	-
1 fibrón negro indeleble	✓	-	-
10 hojas blancas tamaño A4	✓		