



## Materiales para trabajar en Sala de 5 años Nivel Inicial- Ciclo lectivo 2026-

Familias: Compartimos la lista de materiales para el próximo año. Deberán reunir todos los materiales y **ser entregados a la docente el día de la reunión de padres (febrero 2026), en una bolsa con el nombre del estudiante.** Tengan en cuenta que hay materiales especificados para nenas o varones y otros que incluyen a todos. Cualquier consulta pueden comunicarse al correo institucional: [direccioninicial@huertocordoba.com.ar](mailto:direccioninicial@huertocordoba.com.ar)





¡Los esperamos! Equipo de Nivel Inicial

MATERIAL	TODOS	NENAS	VARONES
♥ 10 fibrones de colores punta redonda gruesa (serán de uso compartido): amarillo, naranja, rojo, fucsia, celeste, azul, violeta, verde, marrón, negro.	✓	-	-
♥ 1 fibrón color negro, de tinta permanente, punta redonda	✓	-	-
♥ 1 caja de 12 crayones de colores	✓	-	-
♥ 3 potes de masa (colores a elección)	✓	-	-
♥ 1 silicona líquida	-	✓	-
♥ 1 pegamento UHU/UNIPOX	-	-	✓
♥ 2 plasticolas transparentes de 50 ml.	✓	-	-
♥ 1 plasticola blanca de 100 ml.	✓	-	-
♥ globos metalizados	-	4 globos dorados	4 globos plateados
♥ globos LISOS	-	6 globos celestes, 6 globos rosas y 5 globos color a elección	6 globos violetas, 6 globos blancos y 5 globos color a elección
♥ 1 cinta de papel ANCHA.	-	-	✓
♥ 1 cinta scotch gruesa transparente (tipo de embalaje)	-	✓	-
♥ 1 block de 24 hojas de cartulina de COLORES N° 5	✓	-	-
♥ 1 block de 24 hojas de cartulina de MOTIVOS (tipo fantasía) N° 5	✓	-	-



♥ 1 block de 24 hojas N° 5 BLANCAS	-	✓	-
♥ 1 block de 24 hojas N° 5 NEGRAS	-	-	✓
♥ Cartulinas metalizadas	-	3 doradas	3 plateadas
♥ 3 cartulinas color pastel a elección	✓	-	-
♥ 2 cartulinas lisas.	-	2 color rojo, 2 color verde manzana, 2 color amarillo, 2 color piel, 1 color negro, y 1 color marrón.	2 color lila, 2 color celeste, 2 color rosa, 2 color blanco, 1 color verde oscuro y 1 color azul francia.
♥ 1 papel madera	✓	-	-
♥ 50 hojas blancas tamaño A4.	✓	-	-
♥ Hojas de colores tamaño A4	-	10 rosas- 10 verdes	10 celestes- 10 amarillas
♥ Goma eva con brillos	-	2 color doradas, 1 color rosa, 1 color lila	2 color plateadas, 1 color celeste, 1 verde claro
♥ 1 metro de papel Contact autoadhesivo transparente	✓	-	-
♥ 2 planchas de plastificado transparente frío.	✓	-	-
♥ 1 diario	✓	-	-
♥ 1 cartuchera con: lápiz de escribir, goma, sacapuntas, lápices de colores y fibras finitas TODO CON NOMBRE (quedará en la escuela hasta fin de año).	✓	-	-
♥ 2 cajas de zapatos (adulto) forrada	-	✓	-
♥ 1 Caja grande forrada (tipo de resma A4)	-	-	✓
♥ 1 caja de gasa en sobres	-	-	✓
♥ 1 botellita de alcohol líquido	-	✓	-
♥ 5 guantes de látex	-	-	✓
♥ 1 caja de Curitas	-	✓	-
♥ 4 fotos tipo carnet de edad actual (2026)	✓	-	-
♥ 10 vasos descartables, 10 platos descartables y 10 cucharitas descartables	✓	-	-
♥ 4 rollos de papel higiénico	✓	-	-


♥ 1 rollo de cocina	✓	-	-
♥ 1 jabón líquido	✓	-	-
♥ 1 trapo de piso blanco (se utilizará como alfombra)	✓	-	-
♥ 2 autitos de metal (buena calidad) 	-	-	✓
♥ 1 bebote 	-	✓	-
♥ Juegos de Bloques Magnéticos (18 piezas aprox) 	-	-	✓
♥ Bloques Magnéticos (18 piezas aprox) 	-	✓	-

<p>♥ Juego de frutas con velcro</p> 	-	-	✓
<p>♥ 1 bolsita de Cricos</p> 	-	✓	-
<p>♥ Juegos de encastre “mágico” (tipo “meli”)</p> 	-	-	✓
<p>♥ 1 Rompecabezas de madera (de 8 piezas en adelante)</p> 	-	✓	-



## MATERIALES PARA TRABAJAR EN INGLÉS (nenas y varones)

**IMPORTANTE:** Deberán estar separados de los otros materiales solicitados anteriormente, en lo posible en una bolsa negra para poder distinguirla, con rótulo del nombre y apellido del niño/a y cartel que diga “INGLÉS”.

MATERIAL	TODOS	NENAS	VARONES
♥ 15 hojas blancas tamaño A4	✓	-	-
♥ 5 hojas de cada uno de los siguientes colores tamaño A4 (rosa, verde, celeste, amarillo)	✓	-	-
♥ 1 block de 24 hojas de cartulinas de colores lisas, por ejemplo: 	-	✓	-
♥ 1 block de 24 hojas de cartulinas de estampadas 	-	-	✓