



Materiales para trabajar en Sala de 4 años Nivel Inicial- Ciclo lectivo 2026-




Familias: Compartimos la lista de materiales para el próximo año. Deberán reunir todos los materiales y ser **entregados a la docente el día de la reunión de padres (febrero 2026), en una bolsa con el nombre del estudiante.** Tengan en cuenta que hay materiales especificados para niñas o varones y otros que incluyen a todos. Cualquier consulta pueden comunicarse al correo institucional: direccioninicial@huertocordoba.com.ar

¡Los esperamos! Equipo de Nivel Inicial

<u>MATERIAL</u>	<u>TODOS</u>	<u>NENAS</u>	<u>VARONES</u>
4 fotos (tipo carnet) actualizada (2026) con la edad del niño/a	✓	-	-
1 fibrón color negro <u>tinta al agua punta redonda</u>	✓	-	-
1 fibrón color negro <u>tinta permanente punta redonda</u>	✓	-	-
1 caja de 12 crayones de colores	✓	-	-
1 caja de 12 fibrones de punta redonda de colores.	✓	-	-
1 cinta de papel ancha	-	✓	-
1 cinta de embalar transparente	-	-	✓
1 block de 24 hojas fantasía N° 5	-	-	✓
1 block de 24 hojas de colores N° 5	-	✓	-
1 block de 24 hojas colores pasteles N° 5	✓	-	-
50 hojas blancas A4	✓	-	-
Hojas de colores tamaño A4	-	10 rosas- 10 verdes	10 celestes- 10 amarillas
1 pote de témpera flúor a elección	✓	-	-
4 potes de masa de cualquier color (al estilo de las masas Duravit).	✓	-	-
Cartulinas lisas	-	2 color rojo, 2 color verde manzana, 2 color amarillo, 2 color piel, 1 color negro, y 1 color marrón.	2 color lila, 2 color celeste, 2 color rosa, 2 color blanco, 1 color verde oscuro y 1 color azul Francia.
Cartulinas metalizadas	-	2 doradas	2 plateadas



Cartulinas color pastel	-	1 de cada color: rosa, amarilla, verde.	1 de cada color: celeste, naranja y lila.
Goma eva lisas		1 de cada uno de los siguientes colores: rosa, verde manzana, amarillo, azul y color piel.	1 de cada uno de los siguientes colores: violeta, celeste, rojo, naranja y blanco.
Goma eva CON BRILLOS	-	De cada uno de los siguientes colores: 1 color dorada 1 color rosa 1 color roja 1 lila	De cada uno de los siguientes colores: 1 color plateado 1 color celeste 1 color verde 1 color azul
2 papel crepe , uno de cada uno de los siguientes colores:	-	2 rosa y 2 violeta/ lila y 1 fluo a elección.	2 blanco, celeste y 1 fluo a elección.
1 metro de papel contact autoadhesivo transparente	✓	-	-
2 planchas de plastificado transparente frío.	✓	-	-
2 plasticolas Voligoma de 50 ml	✓	-	-
1 plasticola blanca de 100 mg	✓	-	-
1 silicona líquida fría de 100 ml	-	✓	-
1 pegamento UHU de 35 ml	-	-	✓
2 barras de silicona (finas).	✓	-	-
1 paquete de palitos de helado de colores	-	✓	-
10 limpia pipas de varios colores	-	-	✓
1 rollito de tanza finita	-	✓	-
1 rollo de hilo de algodón	-	-	✓
2 nepacos	✓	-	-
Globos	-	2 dorados 5 globos celestes, 5 globos rosas y 3 globos color a elección	2 plateados 5 globos violetas, 5 globos blancos y 3 globos color a elección
10 cucharitas, 10 vasos y 10 platos descartables	✓	-	-
4 rollos de papel higiénico	✓	-	-
1 rollo de cocina	✓	-	-
1 jabón líquido	✓	-	-

1 caja de zapatos (adulto) forrada a lunares	✓	-	-
1 caja (tipo resma de hoja A4) forrada a lunares	✓	-	-
1 cuento (será para donar al jardín) Autores sugeridos: Keiko Kasza - Pablo Bernasconi- Anna Llenas - Valerie Thomas - Elsa Borneman - Luis Pescetti - Silvia Schujer - Laura Devetach - Ema Wolf.	✓	-	-
1 trapo de piso blanco (se utilizará como alfombra- conn nombre del niño/a)	✓	-	-
1 pizarra mágica 	✓	-	-
1 juego didáctico estrellitas de encastre. 	-	✓	-
1 juego didáctico estrellitas de encastre. 	-	-	✓

1 juego didáctico de maderitas.



-

-

✓

3 juguetes de cocinita (pueden ser elementos para cocinar- ollas, utensilios- o frutas y verduras con velcro).



-

✓

-

3 herramientas de plástico



-

✓

-



4 autitos de metal (de buena calidad)



-

-

✓

♥ Juegos de Bloques Magnéticos (18 piezas aprox)			
	-	-	✓
♥ Bloques Magnéticos (26 piezas aprox)			
	-	✓	-
1 muda de ropa (del talle acorde al niño/a, en una bolsa con nombre del niño/a), que consiste en: - 1 pantalón largo- 1 pantalón corto - 1 remera manga larga- 1 remera manga corta - 1 bombacha/calzoncillo - 1 par de medias.	✓	-	-
1 paquete de toallitas húmedas.	-	✓	-
1 caja de gasa en sobres o paquete de algodón	-	-	✓
1 botella chica de alcohol líquido	-	-	✓
10 guantes de látex	-	✓	-
1 caja de Curitas (x 10 u)	✓	-	-

MATERIALES PARA TRABAJAR EN INGLÉS (nenas y varones)

IMPORTANTE: Deberán estar separados de los otros materiales solicitados anteriormente, en lo posible en una bolsa negra para poder distinguirla, con rótulo del nombre y apellido del niño/a y cartel que diga "INGLÉS".

MATERIAL	TODOS	NENAS	VARONES
♥ 15 hojas blancas tamaño A4	✓	-	-
♥ 5 hojas de cada uno de los siguientes colores tamaño A4 (rosa, verde, celeste, amarillo)	✓	-	-
♥ 1 block de 24 hojas de cartulina blanca N° 5 	-	✓	-
♥ 1 block de 24 hojas de cartulina negra N° 5 	-	-	✓